

KOMISARIAT POLICJI W SŁOMNIKACH

L.dz. PMS
Komisariat Policji w Słomnikach
ul. Jana Pawła II 5
32-090 Słomniki

OCENA EFEKTÓW PRACY KOMISARIATU POLICJI W SŁOMNIKACH Na terenie gminy Igołomia Wawrzeńczyce ZA ROK 2017

SŁOMNIKI, STYCZEŃ 2017

I. PION KRYMINALNY

W **2017 roku**, policjanci Ogniw Kryminalnego Komisariatu Policji w Słomnikach wszczęli ogółem **405** postępowań przygotowawczych, tj. o **103** więcej niż w analogicznym okresie roku ubiegłego, co daje wskaźnik dynamiki przyrostu na poziomie **25,43 %**, zakończyli **351** postępowania tj. o **82** postępowania więcej niż w analogicznym okresie, stwierdzili **232** czyny, wykrywając z tego **179** czynów i jest to więcej o **16** czynów niż w analogicznym okresie 2016 roku, co dało wykrywalność na poziomie **80,38%**, która jest wyższa o **10,04%** od wykrywalności roku 2016r. Wykrywalność przestępstw o charakterze kryminalnym w 2017 roku wyniosła **67,13%** i jest ona także wyższa o **5,49%** od wykrywalności roku ubiegłego. Postępowania te przeprowadzono w różnych kategoriach przestępstw. W rozbiciu na **30** poszczególne kategorie, sytuacja przedstawia się następująco:

Kategorie Przepstęstw	Słomniki 2017 r.	Kocmyrzów-Luborzycya 2017 r.	Igołomia – Wawrzeńczyce 2017 r.	Razem 2017 r.	Razem 2016 r.
Kradzież mienia	14	9	3	26	23
Kradzież z włamaniem	15	14	3	32	23
Rozbój	0	0	0	0	3
Zgwałcenie	0	0	0	0	1
Pobicie.	1	2	0	3	5
Naruszenie czynności narządów ciała	12	4	4	20	21
Oszustwo	18	13	3	34	32
Podrobienie dokument.	4	1	0	5	5
włamanie do komputera	1	0	0	0	3
Kradzież dokumentów	2	0	0	2	9
Nietrzeźwi kierujący	21	24	18	63	53
Znęcanie się nad rodziną	12	10	5	27	19
Alimenty	3	0	8	11	4
Znieważenie funkcjonariusza	1	4	2	7	4
Groźba karalna	7	12	2	21	5
Nękanie	1	1	1	3	3
Nieumyślne spowodowanie śmierci	3	9	2	14	13
Namowa do samobójstwa	1	2	1	4	5

Cofnięcie decyzji	4	2	0	6	12
Uszkodzenie mienia	14	10	3	27	17
Przywłaszczenie mienia	1	0	2	3	14
Pożar	1	1	0	1	0
Kradzież prądu	0	0	0	0	0
Zakłócenie działania linii telekomunikacyjnej	0	0	0	0	3
Zakaz Sądowy.	7	4	3	14	7
Uprawa konopi	1	1	0	2	3
Falszywy alarm	0	0	0	0	1
Paserka	1	0	1	2	2
Poświadczenie nieprawdy	0	0	0	0	2
Narażenie na niebezpieczeństwo	3	2	2	7	2
Podrobienie środka płatniczego	0	1	0	1	2
Wypadek w pracy	0	0	0	0	1
Posiadanie narkotyków	8	4	1	13	5
inne	20	19	11	50	
Razem:	176	149	75	405	302

Biorąc pod uwagę przeprowadzone postępowania przygotowawcze na terenie poszczególnych gmin, sytuacja przedstawia się następująco :

OBSZAR	2017 r.	2016 r.
Miasto i gmina Słomniki	176	156
Gmina Kocmyrzów-Luborzyca	149	93
Gmina Igołomia-Wawrzeńczyce	75	53

Przedstawione powyżej zestawienia tabelaryczne pozwalają na stwierdzenie, że na terenie **miasta i gminy Słomniki oraz w gminach Igołomia Wawrzeńczyce i Kocmyrzów Luborzyca** nastąpił wzrost prowadzonych postępowań przygotowawczych.

Gmina Igołomia Wawrzeńczyce

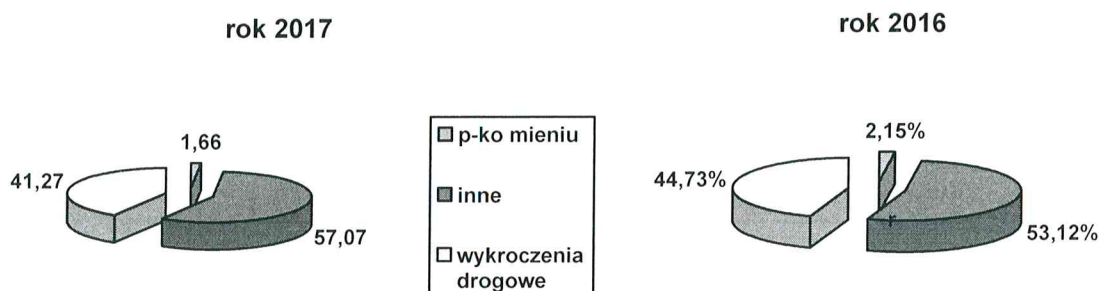
1. Wawrzeńczyce – 15 postępowań
2. Igołomia – 17 postępowań
3. Pobiednik Mały – 3 postępowań
4. Rudno Górne – 6 postępowań
5. Pobiednik Wielki – 6 postępowań
6. Zofiopole – 4 postępowań
7. Złotniki – 3 postępowań
8. Odwiśle – 5 postępowań
9. Tropiszów – 7 postępowań
10. Stręgoborzyce – 2 postępowań
11. Dobranowice – 4 postępowanie
12. Żydów – 0 postępowanie

KATEGORIE	Wszczęto	
	2017	2016
Kradzież	3	4
Włamanie	3	1
Rozbój	0	0
Uszczerbek Na zdrowiu	4	4
Uszkodzenie mienia	3	1
oszustwo	3	7
Nietrzeźwy kierujący	18	14
Znęcanie nad rodziną	5	1
Posiadanie narkotyków	1	1
inne	35	20

II. OCENA DZIAŁAŃ PREWENCYJNO – PORZĄDKOWYCH I OSIĄGNIĘTYCH WYNIKÓW

W ocenianym okresie policjanci służby prewencji, tj. Zespołu Patrolowo Interwencyjnego oraz Rewiru Dzielnicowych i innych Służb ujawnili łącznie **5566** wykroczeń (3932 w 2016 roku) z tego **41,27 %** stanowią wykroczenia przeciwko porządkowi i bezpieczeństwu na drogach publicznych, następnie **1,66 %** przeciwko mieniu, pozostałe **57,07 %** to ujawnione wykroczenia przeciwko innym przepisom.

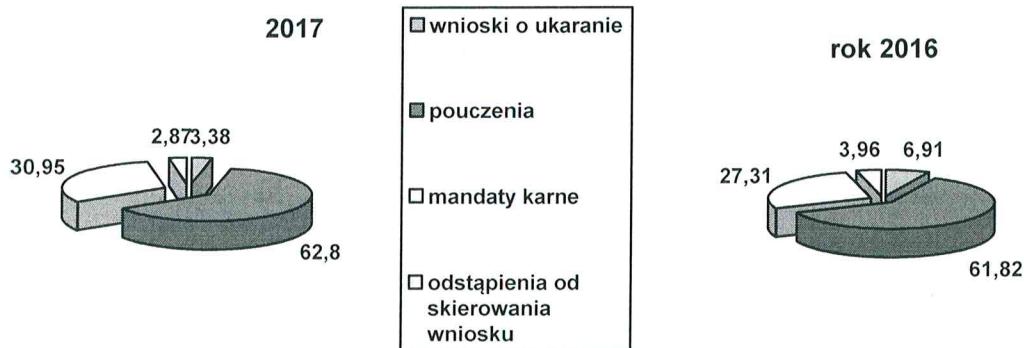
Procentowy udział ujawnionych wykroczeń przedstawia poniższy wykres



Średnio dobowo ujawniano ok. **15,24 wykroczenia**. Stosowana represja przy zachowaniu zasady prewencyjnego oddziaływania, skutkowałą odpowiednią polityką represyjną. W sposób szczególny reagowano na przejawy wykroczeń popełnianych w miejscach publicznych. W postępowaniach w sprawach o wykroczenia, stosowano głównie postępowanie mandatowe z uwagi na jego ekonomikę – oszczędza ono czas policjantów, którzy zaoszczędzony czas mogli poświęcić na służbę patrolowa, jak też ogranicza ilość wezwań do Sądów.

W ocenianym okresie policjanci służb prewencji ujawnili **5566** wykroczeń, z czego **3,38 %** to wnioski o ukaranie do Sądów , **2,87%** to odstąpienia od skierowania wniosku o ukaranie, **30,95 %** to mandaty karne natomiast **62,80 %** to pouczenia

Dane procentowe dotyczące trybu prowadzonego postępowania w związku z ujawnionymi wykroczeniami obrazuje poniższy wykres;




III. CHARAKTERYSTYKA UJAWNIONYCH WYKROCZEŃ

I WYKRYWALNOŚĆ

Oceniając stan wykrywalności ogólnej sprawców wykroczeń, należy podkreślić, że wyniosła ona **98,02 %**, w tym:

- Przeciwko bezpieczeństwu i porządkowi na drogach **97,09 %**
- Kradzieże mienia – **70,69 %**
- Uszkodzenie mienia – **53,58 %**
- Przeciwko porządkowi i spokojowi publicznemu – **100 %**

Wskaźniki wykrywalności wykroczeń w rozbiciu na poszczególne kategorie przedstawia poniższy wykres:



Szczegółowe dane działań służby prewencji przedstawia poniższa tabela :

L.p.	Działania prewencyjne	ZPI 2017	Dziel. 2017	2017	2016
1.	Zatrzymano osób: w tym : ➤ Na gorącym uczynku przestępstwa 1. rozbojów 2. bójek i pobić 3. włamań 4. kradzieży 5. uszkodzenie mienia 6. innych przestępstw w tym art. 178§ 1a, kk ➤ osób poszukiwanych ➤ zbiegłych nieletnich ➤ nietrzeźwych kierujących art. 87 kw ➤ podejrzanych o przestępstwa ➤ w związku z popełnieniem wykroczenia	193 103 0 7 ½ 3 ½ 7 2 52 31 41 ½ 0 36 12 0	134 67 1 2 ½ 6 ½ 4 7 30 16 37 0 22 8 0	327 170 1 10 10 11 9 82 47 78 ½ 0 58 20 0	209 85 3 2 6 5 0 39 30 71 3 43 7 0
2.	Doprowadzono osób : w tym : ➤ do Prokuratury, Sądu, ZK ➤ do Izby Wyrzęźwień ➤ do miejsca zamieszkania ➤ do placówki służby zdrowia ➤ do jednostek Policji i innych organów	295 ½ 44 42 24 2 181 ½	215 26 20 14 0 155	510 ½ 70 62 38 2 336 ½	321 47 54 34 5 181
3.	Ujawniono : ➤ przestępstw ➤ poszukiwanych pojazdów ➤ poszukiwanych przedmiotów	98 90 3 ½ 4 ½	65 61 ½ 3 ½	163 151 4 8	201 196 1 4
4.	Zatrzymano : ➤ praw jazdy i dowodów rejestracyjnych	40	19	59	38 38
5.	Skierowano wniosków : ➤ do Sądów ➤ do Komisji ds. Przeciwdziałania Alkoh. ➤ Odstąpienia od skierowania wniosku do Sądu	353 187 0 166	3 0 3 0	356 187 3 166	435 272 8 155
6.	Przeprowadzono wywiadów i ustaleń : ➤ dla Sądów i Prokuratury ➤ dla jednostek Policji ➤ dla Komorników Sądowych ➤ dla innych organów	492 60 425 1 6	2331 88 2217 23 0	2823 148 2642 24 6	3224 237 2925 52 4
7.	Załatwiono interwencji : ➤ w miejscu publicznym ➤ w mieszkaniu	1513 ½ 1244 268 ½	1247 1035 ½ 210 ½	2760 ½ 2279 ½ 479	2590 2100 490

8.	Ukarano mandatami karnymi : - na kwotę :	997 79.200	718 64.350	1715 143.550	1014 126.650
9.	Wylegitymowano osób :	4802	3699	8501	7553
10.	Inne czynności - w tym :	73	74	147	167
	➤ udzielono pomocy i asysty	1	5	6	7
	➤ zabezpieczono miejsc zdarzeń	57	48	105	125
	➤ zabezpieczono imprez i uroczystości	15	21	36	35
11.	Pouczono osób	1870	1581	3451	2381
12.	Ogółem ujawniono wykroczeń	3104	2319	5423	3932
13.	Uzyskano informacji	71	215	286	178
14.	Odbyto spotkań z mieszkańcami	84	437	521	239
		OPI 2017	DZ 2017	Rok 2017	Rok 2016

Dokonując analizy uzyskanych wyników nadmienić należy, że są one porównywalne z wynikami podanymi za porównywalny okres roku ubiegłego.

Policjanci Ognia Patrolowo – Interwencyjnego i Rewiru Dzielnicowych wykonywali czynności angażujące policjantów, jak np. doprowadzenia, sporządzanie wywiadów, udzielanie asysty i pomocy, a także służby poza macierzystą jednostką Policji, które skutkują zmniejszeniem czasu pełnienia służby patrolowej i obchodowej.

Nie bez znaczenia dla uzyskanych wyników jest fakt, że coraz częściej policjanci są angażowani do realizacji wywiadów, ustaleń i doręczeń dla potrzeb coraz szerszego wachlarza podmiotów i instytucji.

W omawianym okresie policjanci tut. jednostki przeprowadzili czynności:

- Zatrzymano osób ogółem: **327**
- zatrzymali sprawców na gorącym uczynku przestępstwa **170**
- zatrzymali podejrzanych o popełnienie przestępstw **20**
- zatrzymano osób poszukiwanych – **78 ½**

- zatrzymali nietrzeźwych kierujących **105**
- zrealizowano doprowadzeni **510 ½**
- odbyto spotkań z mieszkańcami - **521**
- skierowali wniosków do Sądów - **187**
- ujawnili przestępstw **163**
- ogółem ujawnili wykroczeń **5423**
- nałożyli **1715** M.K. na kwotę **143.550** zł.
- Pouczyli osób za wykroczenia **3451**
- Wylegitymowali osób **8501**
- Sporządzili Niebieskich kart **46**
- Przeprowadzili interwencji **2760 ½**
- Uzyskali Informacji **286**

IV. OCENA PRACY OGNIWA PATROLOWO – INTERWENCYJNEGO

Osiągnięte wyniki przez policjantów Zespołu Patrolowo – Interwencyjnego należy uznać za zadowalające.

W bieżącym roku stanowisko Kierownika Ognia Prewencji obejmował **asp. sztab. Paweł Piksa.**, który w sposób właściwy sposób sprawuje nadzór oraz koordynuje działania nad podległymi funkcjonariuszami.

Do wyróżniających się funkcjonariuszy ognia patrolowo interwencyjnego ,którzy uzyskali najlepsze wyniki prewencyjne można zaliczyć tj. **sierż. Łukasz Heród, sierż. sztab. Dawid Janus oraz st. sierż Dariusz Komenda, przyczyniali się do zatrzymywania sprawców przestępstw i wykroczeń, jak również rzetelnie i sumiennie realizowali swoje obowiązki służbowe.**

Główne zamierzenia w zakresie realizacji zadań prewencyjnych w 2018 r.

- Rozliczanie służby patrolowo-interwencyjnej z reakcji na zgłoszenie. Minimalizacja czasu oczekiwania na przybycie patrolu interwencyjnego.
- Poprawa jakości sporządzanej dokumentacji przez policjantów prewencji.

- Zwiększenie ilości i czasu poświęconego na służbę w patrolach pieszych, oraz poprawa wskaźników dot. służby patrolowej i obchodowej.
- Zwiększenie liczby uzyskiwanych informacji operacyjnych przez policjantów służb patrolowo-interwencyjnych. Zwłaszcza pozyskiwanie informacji o pseudo kibicach i dziuplach samochodowych
- Aktywność w służbie ściganie sprawców przestępstw i wykroczeń na gorącym uczynku

V. OCENA PRACY REWIRU DZIELNICOWYCH

Szczegółowe dane dotyczące efektów służby przedstawiają się następująco:

- Ogółem zatrzymano osób - 134
- Zatrzymano osób na gorącym uczynku przestępstwa - 67
- Zatrzymano osób podejrzanych o popełnienie przestępstwa - 8
- Zatrzymano osób poszukiwanych - 37
- Zatrzymano nietrzeźwych kierujących - 38
- Ujawniono wykroczeń ogółem - 2319 z tego :
 1. ukarano mandatem karnym - 718 na sumę 64.350 zł.
 2. pouczone - 1581
- udzielenie pomocy i asysty - 5
- zabezpieczono miejsc zdarzeń - 48
- zabezpieczenie imprez, uroczystości - 21
- zatrzymano poszukiwanych pojazdów - 1/2
- zatrzymano dowodów rejestracyjnych oraz uprawnień do kierowania - 19
- sporządzono wywiadów i ustaleń - 2331
- doprowadzono osób ogółem - 215
- ujawniono przestępstw - 65
- załatwiono interwencji - 1247
- wylegitymowano osób - 3699
- uzyskano informacji - 215
- wystąpień do Komisji ds. Alkoholizmu - 0
- spotkań ze społeczeństwem - 437

- wszczęto procedurę „Niebieska Karta” - **46**

Z podsumowania osiągniętych w służbie wyników przez dzielnicowych Rewiru dzielnicowych KP w Słomnikach stwierdzić należy, że wykazali się oni w służbie dużym zaangażowaniem i rzetelnością, gdzie niejednokrotnie muszą wzmacniać ogniwo patrolowo interwencyjne, podejmując interwencje oraz zabezpieczenia imprez i uroczystości.

Kierownikiem tej komórki jest. *asp. sztab. Sławomir Tretko*, który w sposób właściwy sprawuje nadzór nad dzielnicowymi oraz inicjuje działania na rzecz poprawy bezpieczeństwa społeczności lokalnej.

Do wyróżniających się dzielnicowych możemy zaliczyć *mł.asp. Maciej Lejdy, mł.asp. Anna Jasica Kustosz, mł.asp. Karolina Ćwiklińska, asp.sztab. Stanisław Lis* którzy osiągnęli najlepsze wyniki prewencyjne.

W prowadzonych działaniach profilaktycznych i kontrolnych współpracowano z szeroką gamą podmiotów w tym:

- placówkami oświatowymi,
- gminnymi komisjami ds. przeciwdziałania alkoholizmowi,
- Kuratorem Sądowym
- Gminnymi Ośrodkami Pomocy Społecznej,
- Samorządem Lokalnym
- Strażą Rybacką, Łowiecką.
- Strażą Gminną
- Wydział Ochrony Środowiska

Głównymi kierunkami działań rewiru w 2018 roku będzie :

- Realizacja przedsięwzięć zmierzające do ograniczenia kradzieży złomu jak i linek energetycznych i telekomunikacyjnych, oraz włamań do budynków mieszkalnych
- Zacieśnienie współpracy z podmiotami poza policyjnymi w ramach zintegrowanej polityki bezpieczeństwa a przede wszystkim w przeciwdziałaniu przemocy w rodzinie i szkole,
- Ujawnianie wykroczeń porządkowych i stosowanie zasady „zero tolerancji” wobec ich sprawców.

- Rozpoznanie środowiska pseudokibiców w celu wykorzystania i zapobiegania eskalacji przemocy w środowisku.
- Rozszerzenie form współpracy ze szkołami w celu odpowiedniej reakcji na przejawy demoralizacji i przemocy w rodzinie.
- prowadzenie działań kontrolnych wspólnie z podmiotami poza policyjnymi w ramach zawartych porozumień i uzgodnień.
- Zminimalizowanie pracy biurowej, a co za tym idzie lepsza efektywność w służby obchodowej w rejonach służbowych
- Prowadzenie spotkań ze społeczeństwem lokalnym w celu kształtowania dobrego wizerunku Policji, oraz współpracy z samorządem w celu ograniczania przestępczości pospolitej, jak też pozyskiwanie informacji na temat sprawców przestępstw i wykroczeń

VI. STAN ETATOWY

Na dzień 31 grudnia 2017 roku stan etatowy jednostki wynosił - **36 etatów** natomiast stan ewidencyjny wynosił 34 etaty:

- 2 oficerów
- 20 aspirantów
- 12 podoficerów i posterunkowych
- 3 pracowników pomocniczych i obsługi;

Współpraca z samorządem lokalnym układa się właściwie. Zasadą jest że spotkania lub kontakt telefoniczny z każdym z Wójtów i Burmistrzem, mają miejsce przynajmniej raz w miesiącu w celu wzajemnej wymiany informacji niezbędnych dla procesu poprawy bezpieczeństwa publicznego. Współodpowiedzialność za bezpieczeństwo publiczne powoduje, że samorząd dostrzega potrzeby Policji w szczególności współfinansowania niektórych przedsięwzięć w tym zakresie.

**VII. Statystyka zdarzeń drogowych na terenie Komisariatu Policji
w Słomnikach za 2016 – 2017 rok.**

GMINA		Wypadki		Kolizje		Razem Zdarzeń		Zabici		Ranni	
		I-XII	I-XII	I-XII	I-XII	I-XII	I-XII	I-XII	I-XII	I-XII	I-XII
Sektor		2017	2016	2017	2016	2017	2016	2017	2016	2017	2016
KP Słomniki											
m. i gm. Słomniki	13	10	17	115	109	135	126	2	0	11	27
gm. Kocmyrzów	15	8	16	120	102	128	118	0	1	10	21
gm. Igołomia	16	9	11	41	42	85	53	1	0	11	15
RAZEM		33	44	245	253	278	297	2	1	48	63

KOMENDANT
KOMISARIATU POLICJI W SŁOMNIKACH
 podinsp. mgr **Mariusz Gurda**

